

# PRODUKTDATENBLATT

## QTP-M 2X26...32

QUICKTRONIC® MULTIWATT | EVG für KLL



### Anwendungsgebiete

- Notbeleuchtungsanlagen gem. EN 50172 / DIN VDE 0108-100
- Öffentliche Gebäude
- Sporthallen und Fabriken
- Geeignet für Leuchten der Schutzklasse I

### Produktvorteile

- Lange Lampenlebensdauer
- Hohe Schaltfestigkeit
- Automatische Wiedereinschaltung nach Lampenwechsel
- Perfekter Lampenwarmstart für Anwendungen mit Bewegungsmelder
- Unabhängige Installationen durch optionale Kabelklammer für K2- und K3-Gehäuse
- VDE/VDE EMV-zertifiziertes System

### Produkteigenschaften

- Versorgungsspannung: 220...240 V
- Netzspannung: 198...264 V
- Netzfrequenz: 0 Hz | 50 Hz | 60 Hz
- Lampenstart mit optimaler Wendelvorheizung

- Energie-Effizienz-Index EEI: A2
- Automatische Sicherheitsabschaltung bei Lampendefekt und am Lampenlebensende (EoL T.2)
- Lampenbetrieb: nach EN 60929
- Sicherheit: nach EN 61347-2-3

## TECHNISCHE DATEN

### Elektrische Daten

Nennleistung	71,00 W
Nennspannung	220...240 V
Eingangsspannung AC	198...264 V
Eingangsspannung DC	176...276 V
U-OUT (Arbeitsspannung)	430 V
Einschaltstrom	25 A
Netzfrequenz	50/60 Hz <sup>1)</sup>
Max. Anz. EVG an Sicherungsaut. 10 A (B)	11 <sup>2)</sup>
Max. Anz. EVG an Sicherungsaut. 16 A (B)	19 <sup>2)</sup>
Betriebsfrequenz	45 kHz

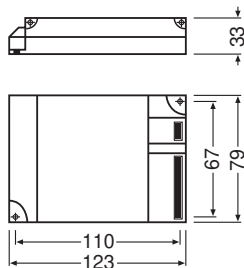
1) Ca.

2) Type B

### Lichttechnische Daten

Startzeit	1 s
-----------	-----

### Maße & Gewicht



Länge	123.00 mm
Lochmaßabstand Länge	111,0 mm
Breite	79.00 mm
Höhe	33.00 mm
Leitungsquerschnitt eingangsseitig	0.5...1.5 mm <sup>2</sup>
Leitungsquerschnitt ausgangsseitig	0.5...1.5 mm <sup>2</sup>

Produktgewicht	180,00 g
----------------	----------

## Farben & Materialien

Gehäusematerial	Kunststoff
-----------------	------------

## Temperaturen & Betriebsbedingungen

Umgebungstemperaturbereich	-20...+50 °C
Maximale Temperatur am Messpunkt tc	70 °C
Max. Gehäusetemperatur im Fehlerfall	110 °C
Zulässige rel. Luftfeuchte beim Betrieb	5...85 % <sup>1)</sup>

<sup>1)</sup> max. 56 d/y bei 85%

## Lebensdauer

EVG Lebensdauer	50000 h <sup>1)</sup>
-----------------	-----------------------

<sup>1)</sup> Bei  $T_{case} = 70^{\circ}C$  am  $T_c$ -Punkt / 10% Ausfallrate

## Zusätzliche Produktdaten

Anmerkung zum Produkt	Kombination mit Zugentlastung möglich - siehe Kapitel EVG-Zubehör – Zugentlastung
-----------------------	--

## Einsatzmöglichkeiten

Dimmbar	Nein
Maximale Leitungslänge EVG/Lampe REM	2.0 m / 1.0 m
Geeignet für Leuchten mit Schutzklasse	I / II
Sicherheitsabschaltung bei Lampen-EOL	EOL T.2

















## Zertifikate & Standards

Prüfzeichen - Zulassung	VDE / VDE-EMC / ENEC 10 / GOST / RCM
Normen	Gemäß EN 61347-2-3 / Gemäß EN 60929 / Gemäß EN 55015:2006 + A1:2007 / Gemäß EN 61000-3-2 / Gemäß EN 61547
Schutzklasse	I/II
Schutzart	IP20
Energieeffizienzklasse	A2
EEL – Energieeffizienzklasse	A2

## LOGISTISCHE DATEN

Lagertemperaturbereich	-40...+85 °C
------------------------	--------------

## DOWNLOADS

DOWNLOADS	
	User instruction
	User instruction
	PRODUKTDATENBLATT
	Certificates
	Certificates
	Certificates
	Certificates
	Certificates
	Certificates
	Certificates
	Certificates
	Certificates
	Declarations Of Conformity CE
	Declarations Of Conformity CE
	CAD data 3-dim
	CAD data 3-dim

## VERPACKUNGSMITTEL

EAN	Verpackungseinheit (Stück pro Einheit)	Abmessungen (Länge x Breite x Höhe)	Bruttogewicht	Volumen
4008321329158	Unverpackt 1		180.00 g	
4008321329165	Versandschachtel 20	428 mm x 88 mm x 257 mm	3860.00 g	9.68 dm <sup>3</sup>

Die genannten Produktnummern beschreiben die kleinste bestellbare Mengeneinheit. Eine Versandeinheit kann mehrere Einzelprodukte beinhalten. Als Bestellmenge verwenden Sie bitte das Ein- oder Mehrfache einer Versandeinheit.

---

### Haftungsausschluss

Änderungen und Irrtümer vorbehalten. Vergewissern Sie sich, dass Sie immer den neuesten Stand verwenden.