

PRODUKTDATENBLATT

LED Classic B 60 Filament P 5.5W 827 Frosted E14

LED CLASSIC B P | LED-Lampen, klassische Minikerzeform



PERFOR-
MANCE
CLASS

Anwendungsgebiete

- Ideal für dekorative Einbauten
- Anwendungen im Haushalt
- Allgemeinbeleuchtung
- Einsatz im Außenbereich nur in geeigneten Außenleuchten

Produktvorteile

- Lampen mit innovativer LED-"Filament"-Technologie
- Design, Abmessungen, Lichtstrom vergleichbar mit einer Glüh- oder Halogenlampe
- Keine UV- und IR-nahen Anteile im Lichtstrahl
- Sofort 100 % Licht, keine Aufwärmzeit
- Einfacher Austausch von Standardglühlampen
- Geringere Wärmeentwicklung (gegenüber dem Standardreferenzprodukt)
- Geringerer Energieverbrauch als Glüh- oder Halogenlampen

Produkteigenschaften

- Professionelle LED-Lampen für Netzspannung
- Ausstrahlungswinkel: bis zu 300°
- Lebensdauer: bis zu 15.000 h
- Lampe aus Glas



– Gute Lichtqualität; Farbwiedergabeindex R_a : ≥ 80 ; konstanter Farbort

TECHNISCHE DATEN

Elektrische Daten

Nennleistung	5,5 W
Bemessungsleistung	5.50 W
Nennspannung	220...240 V
Betriebsart	Netzspannung
Leistungsaufnahme der herkömml. Lampe	60 W
Nennstrom	33 mA
Stromart	Wechselstrom (AC)
Einschaltstrom	0.1 A
Betriebsfrequenz	50/60 Hz
Netzfrequenz	50/60 Hz
Max. Anz. Lampen an Sicherungsaut. 10 A (B)	600
Max. Anz. Lampen an Sicherungsaut. 16 A (B)	960
Oberschwingungsgehalt	93 %
Netzleistungsfaktor λ	> 0,50

Photometrische Daten

Lichtstrom	806 lm
Lichtausbeute	146 lm/W
Lichtstromerhalt am Ende der Nennlebensdauer	0.93
Lichtfarbe (Bezeichnung)	Warm weiß
Farbtemperatur	2700 K
Farbwiedergabeindex Ra	80
Lichtfarbe	827
Standardabweichung des Farbabgleichs	≤ 6 sdc _m
Bemessungs-LLMF bei 6.000 h	0.80
Flimmer-Messgröße (Pst LM)	≤ 1.0
Messgröße für Stroboskop-Effekte (SVM)	≤ 0.4

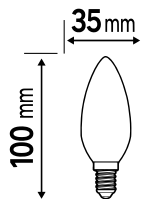


EPREL data spectral diagram PROF LEDr 2700K

Lichttechnische Daten

Ausstrahlungswinkel	300 °
Aufwärmzeit (60 %)	< 0.50 s
Startzeit	< 0.5 s

Maße & Gewicht



Gesamtlänge	100.00 mm
Durchmesser	35,00 mm
Maximaler Durchmesser	35 mm
Produktgewicht	16,00 g

Temperaturen & Betriebsbedingungen

Umgebungstemperaturbereich	-20...+40 °C
Maximale Temperatur am Messpunkt tc	75 °C

Lebensdauer

Lebensdauer L70/B50 bei 25 °C	15000 h
Anzahl der Schaltzyklen	100000
Lichtstromerhalt am Ende der Wartung	0.93

Bem.-Lampenüberlebensfaktor bei 6.000 h	≥ 0.90
---	--------

Zusätzliche Produktdaten

Sockel (Normbezeichnung)	E14
Quecksilbergehalt der Lampe	0.0 mg
Quecksilberfrei	Ja
Bauform / Ausführung	Matt
Anmerkung zum Produkt	Alle technischen Parameter gelten für die ganze Lampe / Aufgrund des komplexen Herstellungsprozesses von Leuchtdioden stellen die angegebenen typischen Werte der technischen LED-Parameter nur rein statistische Größen dar, die nicht notwendigerweise den tatsächlichen technischen Parametern jedes einzelnen Produkts, das vom typischen Wert abweichen kann, entsprechen.

Einsatzmöglichkeiten

Dimmbar	Nein
---------	------

Zertifikate & Standards

Energieeffizienzklasse	D ¹⁾
Energieverbrauch	6.00 kWh/1000h
Schutzart	IP20
Normen	CE / UKCA
Photobiologische Risikogruppe gemäß EN62778	RG0

¹⁾ Energieeffizienzklasse auf einer Skala von A (höchste Effizienz) bis G (niedrigste Effizienz)

Länderspezifische Informationen

Bestellnummer	LED CLB60 5.5W
---------------	----------------

LOGISTISCHE DATEN


Lagertemperaturbereich	-20...+80 °C
------------------------	--------------


Daten gemäß der Verordnung zur Energieverbrauchskennzeichnung EU 2019/2015

Verwendete Beleuchtungstechnologie	LED
Ungebündeltes oder gebündeltes Licht	NDLS
Netzspannung / Nicht direkt an die Netzspannung angeschlossen	MLS
Sockel der Lichtquelle (oder anderes el. Schnittstelle)	E14
Vernetzte Lichtquelle (CLS)	Nein
Farblich abstimmbare Lichtquelle	Nein
Hülle	Nein

Lichtquelle mit hoher Leuchtdichte	Nein
Blendschutzschild	Nein
Ähnliche Farbtemperatur	SINGLE_VALUE
Leistungsaufnahme im Bereitschaftszustand	not applicable
Leistungsaufnahme im vernetzten Bereitschaftsbetrieb	not applicable
Angabe, ob äquivalente Leistungsaufnahme	Ja
Länge	100,00 mm
Höhe	35.00 mm
Breite	35.00 mm
Farbwertanteil x	0.463
Farbwertanteil y	0.420
Wert des R9-Farbwiedergabeindex	>0
Halbwertswinkelentsprechung	SPHERE_360
Lebensdauerfaktor	0.90
Verschiebungsfaktor	≥0.5
LED Lichtquelle ersetzt eine Leuchtstofflichtquelle	Nein
EPREL ID	1361323
Model number	AC45202

DOWNLOADS

Dokumente und Zertifikate	Name des Dokuments
 Declarations Of Conformity CE	LED CLASSIC

Fotometrische und lichttechnische Planungsdateien	Name des Dokuments
 Spectral power distribution	EPREL data spectral diagram PROF LEDr 2700K

VERPACKUNGSINFORMATIONEN

EAN	Verpackungseinheit (Stück pro Einheit)	Abmessungen (Länge x Breite x Höhe)	Bruttogewicht	Volumen
4099854062346	Faltschachtel 1	39 mm x 39 mm x 109 mm	30.00 g	0.17 dm ³
4099854062353	Versandschachtel 10	205 mm x 87 mm x 123 mm	349.00 g	2.19 dm ³

Die genannten Produktnummern beschreiben die kleinste bestellbare Mengeneinheit. Eine Versandeinheit kann mehrere Einzelprodukte beinhalten. Als Bestellmenge verwenden Sie bitte das Ein- oder Mehrfache einer Versandeinheit.

Referenzen / Verweise

- Zur Konformität des Dimmens siehe www.ledvance.de/dim
- Zur Garantie siehe www.ledvance.de/garantie

Haftungsausschluss

Änderungen und Irrtümer vorbehalten. Vergewissern Sie sich, dass Sie immer den neuesten Stand verwenden.