

DATENBLATT

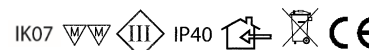
Linear LED Panel 21W

Minimalistische Pendelleuchte mit ultradünnem Lichtfeld

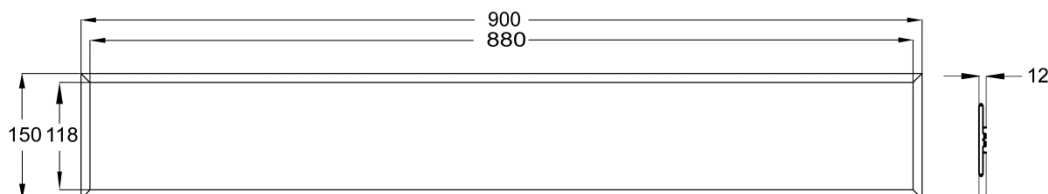


Merkmale:

- Ultraflaches Lichtfeld ermöglicht durch seine Bauform leicht wirkende Lichtinstallationen – selbst bei niedrigen und abgehängten Decken
- Panels lassen sich einfach zu einem Lichtband verbinden
- Ideal zur repräsentativen Beleuchtung von Büros bis hin zu Restaurants, Lobbys etc.
- Hoher Lichtstrom und sehr gute Lichtqualität
- Lebensdauer: 50000 Std. (lt. LED Herstellerangaben)
- Betriebsgerät optional wählbar (dimmbar/nicht dimmbar)



Technische Daten	LED Pendelleuchte	
Bezeichnung	Linear LED Panel 90 cm Alu 21W	
Artikel Nr.	1566094911	1566094912
Lichtfarbe	neutralweiß	warmweiß
Farbtemperatur	ca. 4100 K	ca. 3000 K
Leuchtmittel	SMD-LED	
Ausstrahlwinkel	120°	
Nennspannung	max. 30V	
Nennstrom	700mA Konstantstrom	
Nennleistung	21W	
Material	Aluminium eloxiert/PMMA-Diffusorscheibe	
Lichtstrom	ca. 2100 lm	ca. 2000 lm
Energieeffizienzklasse	A++ bis A	
Farbwiedergabe	Ra >80	
Farbabstand (MacAdam)	3 SDCM	
Abmessungen (LxBxH)	900x150x12 mm	
Gewicht	2000 g	
Umgebungstemperatur T _a	-20°C ~ +40°C	
Leuchtenanschluss	2,5 m Anschlussleitung mit Klinkenstecksystem	
Mittlere Lebensdauer der LEDs	50000 Std. (lt. LED Herstellerangaben)	
Im Lieferumfang enthalten	2 Seilabhängungen, 2 Seilhalterungen, 2 Seile je ca. 2 m, 4 Befestigungsblättchen	
Betriebsgeräteempfehlung	EL-40 Uni 350-1050 dimmbar 1-10V (Artikel Nr. 8980410010) EL-40 Uni 350-1050 DALI (Artikel Nr. 8980420350) EL-21-700 nicht dimmbar (Artikel Nr. 8999012040) EL-21-700 D dimmbar mit Phasenabschnittsdimmer (Artikel Nr. 8999012045)	



Technische und gestalterische Änderungen im Zuge stetiger Produktentwicklungen vorbehalten.

DATA SHEET


Linear LED Panel 21W

Minimalist Pendant Luminaire with ultrathin light field

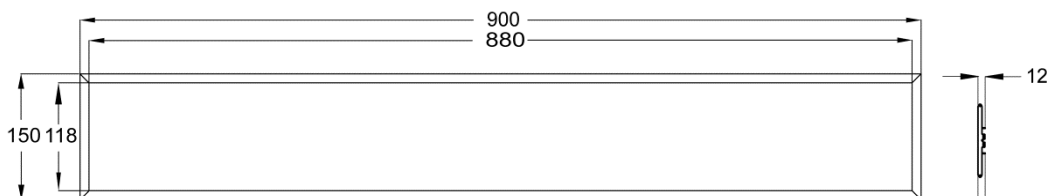


Features:

- The construction of the ultrathin light field enables a filigree lighting installation even in the case of low or suspended ceilings
- Panels can easily be connected to a continuous-line
- Ideal for prestigious lighting of offices as well as restaurants, lobbies etc.
- High luminous flux and a very good light quality
- Average lifetime: 50000 hrs (according to LED manufacturer's data)
- LED driver optionally selectable (dimmable/non-dimmable)



Specifications	LED Pendant Luminaire	
Type	Linear LED Panel 90 cm Alu 21W	
Part no.	1566094911	1566094912
Light colour	neutral white	warm white
Colour temperature	ca. 4100 K	ca. 3000 K
Licht source	SMD-LED	
Beam angle	120°	
Rated voltage	max. 30V	
Rated current	700mA constant current	
Rated power	21W	
Material	aluminium anodized/PMMA diffuser	
Luminous flux	ca. 2100 lm	ca. 2000 lm
Energy efficiency class	A++ to A	
Colour rendering	Ra >80	
Colour distance (MacAdam)	3 SDCM	
Dimensions (LxWxH)	900x150x12 mm	
Weight	2000 g	
Ambient temperature T _a	-20°C ~ +40°C	
Connection of luminaire	2.5 m cable with jack plug-system	
Average lifetime of LEDs	50000 hrs (according to LED manufacturer's data)	
Included in delivery	2 ceiling attachments, 2 cable suspensions, 2 cables each ca. 2 m, 4 mounting plates	
Recommendation LED driver	EL-40 Uni 350-1050 dimmbar 1-10V (part no. 8980410010) EL-40 Uni 350-1050 DALI (part no. 8980420350) EL-21-700 non-dimmable (part no. 8999012040) EL-21-700 D dimmable with trailing edge dimmer (part no. 8999012045)	



Technical and design changes due to product developments are subject to change without prior notice.